




**GOUPIIL-G2**

ELEKTRISCH VOERTUIG



**GOUPIIL**



## COMFORTABEL & VEILIG

Voorzien van grote wegbanden welke allemaal uitgerust zijn met zware McPhersons-ophangingen, is de G2 op zijn gemak op de wegen en off-road!

Het ontwerp bestaat uit een lichtmetalen cabineframe en stalen chassis waardoor het lichtgewicht en robuust is en een uitzonderlijke rolweerstand voor zijn categorie mogelijk maakt. Door de compacte uitvoering rijd je over smalle wegen en rijstroken zonder de omgeving te storen.

De G2 voldoet aan de eisen van de RDW en is standaard uitgerust met 3-punts veiligheidsgordels en dubbele remcircuits om het rijden veilig en plezierig te maken.

## GEBRUIKS VRIENDELIJK

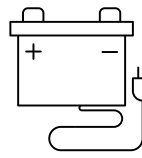
Vanaf het begin lag de prioriteit bij het ontwerp van de G2 om deze zo gebruiksvriendelijk mogelijk te maken met de juiste ergonomie zodat de G2 voor zo'n beetje ieder doeleind moeiteloos kan worden ingezet.

Goupil hield hetzelfde uitgangspunt bij de G2 als bij de G4; een lage cabinevloer en omgekeerde glazen deuren. Dit zorgt ervoor dat u eenvoudige in en uit kunt stappen. Eenmaal in het voertuig profiteert u van goed zicht in een ruime cabine.

De G2 zou niet het ultieme voertuig zijn zonder de kenmerkende apparatuur van Goupil:

Pick-up met neerklapbare zijschotten, afneembare gereedschapsdrager en nog veel meer inventieve oplossingen.

COMPACT  
Slechts 1.1 m breed



100 % ELEKTRISCH  
Lithium accu



Afneembare  
gereedschapsdrager

Afneembare en  
neerklapbare  
zijschotten

Trekhaak



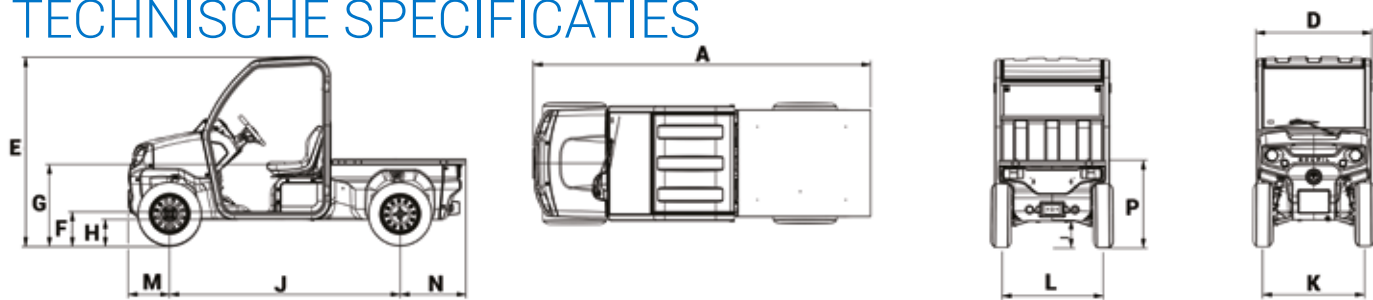
## VEILIG DE WEG OP

Zoals alle voertuigen van GOUPIL is ook de G2 geschikt voor Europese wegen. Standaard uitgerust met een volledig waterdichte cabine kunnen de glazen deuren moeiteloos verwijderd worden zonder de veiligheid van het voertuig aan te tasten.

## VEELZIJDIG

Hoe u de GOUPIL G2 ook wilt inzetten en wat u ook wilt vervoeren, de 100% elektrische Goupil G2 is geschikt voor alle denkbare klussen en volledig af te stemmen op uw persoonlijke wensen.

## TECHNISCHE SPECIFICATIES



AFMETINGEN	A	D	E	F	G	H	I	J	K	L	M	N	P
mm	3 170	1 105	1 785	275	784	212	266	2 215	975	985	390	565	835

Homologatie	RDW goedgekeurd L7e-CU met of zonder deuren												
Maximum snelheid	30 km/h												
Chassis	S355 staal met anti-corrosie bescherming												
Aantal zitplaatsen	2 (inclusief bestuurder)												
Gewicht (GVW)	1.100 kg												
Draaicirkel	4650 mm												
Banden, afmeting	Straat: 175/70R14   Gazon: 27x8,5-14												
Lengte x Breedte x Hoogte	3 280 x 1 105 x 1 785 mm												
Lengte x Breedte x Hoogte Pick-up	1 308 x 1 074 x 304 m (1.4 m <sup>2</sup> )												
Lengte x Breedte x Hoogte Box van	1 278 x 1 020 x 961 mm (1.25 m <sup>3</sup> )												
Maximaal laadvermogen	Tot 634 kg												
Accu's	Loodzuur accu 5.8 kWh (4x12V) Lithium accu 5.2 kWh of 8.6 kWh												
Oplader	Ingebouwd, water bestendig (IP 66)												
AC motor (onderhouds-vrij)	Nomimaal/maximaal vermogen: 5.1 kW/11.5 kW Maximale koppel: 60 Nm												
Maximale helling	25 %												
Trekkracht op de weg	233 kg												
Garantie	Voertuig: 2 jaar Loodzuur/Lithium accu: 2 jaar/5 jaar												
Actieradius	45 km met loodzuur accu 5.8 kWh 61 km met lithium accu 5.2 kWh 100 km met lithium accu 8.6 kWh												

Deze brochure dient ter informatie van geïnteresseerden en is met de nodige zorgvuldigheid samengesteld. De uitgever aanvaardt geen enkele aansprakelijkheid voor eventuele onjuistheden en/of onvolkomenheden. Aan de verstrekte informatie kunnen geen rechten worden ontleend, deze is indicatief.

 **electricdrive.be**

Tel: 0477-63 39 23 [www.electricdrive.be](http://www.electricdrive.be) [info@electricdrive.be](mailto:info@electricdrive.be)



Producent: GOUPIL - 2445 Avenue de la Vallée du Lot 47320 - Bourran - Frankrijk  
Importeur: Electric Drive BVBA - Vijfhoekstraat 24 - 2600 Berchem

